

INSULINES EN HUN TOEPASSING in NL

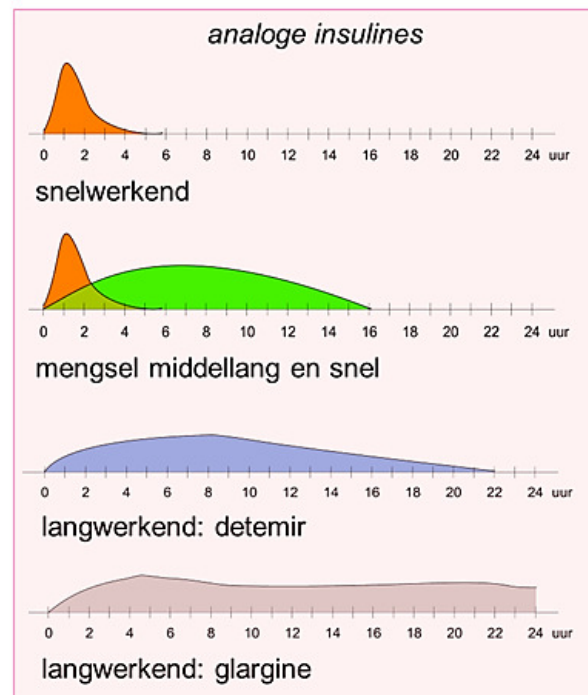
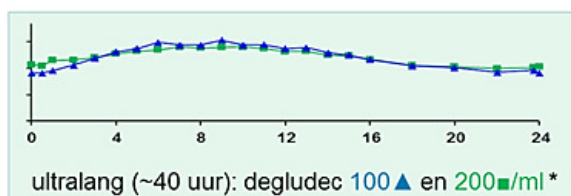
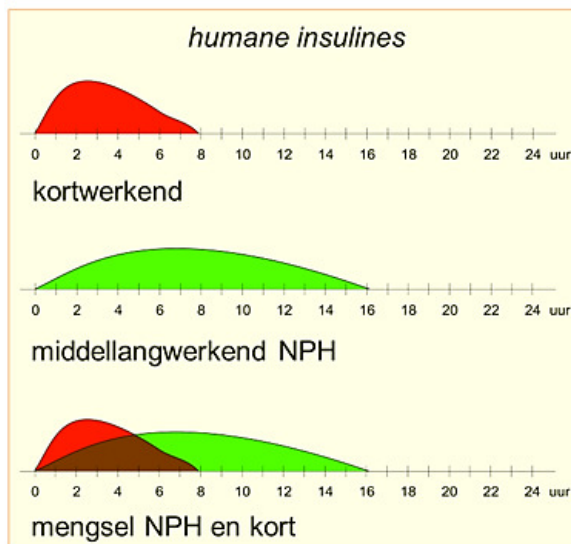
werkingsduur	soortnaam	merknaam	voornaamste toepassing
snelwerkend (SW) (ook wel ultrakort werkend genoemd)	lispro aspart glulisine	Humalog NovoRapid Apidra	bij maaltijden in meermaal daags schema; ook voor "bijspuiten"
kortwerkend (KW)	<i>gewone, humane insuline</i>	Humuline Regular Insuman Rapid	bij maaltijden in meermaal daags schema; ook voor "bijspuiten"
mengsels met SW		Novomix 30, 50, 70 Humalog Mix 25, 50	2 x daags schema
mengsels NPH+KW		Humuline 30/70 Insuman Comb 15, 25, 50	2 x daags schema
middellangwerkend	NPH ¹ of <i>isofane insuline</i>	Insulatard Humuline NPH Insuman Basal	voor de nacht in combinatie met tabletten of met KW/SW bij maaltijden; ook wel 2 x daags
langwerkend	glargine detemir	Lantus Levemir	1 x daags, ook in combinatie met KW/SW bij maaltijden
ultralangwerkend	degludec ²	Tresiba	1 x daags, ook in combinatie met KW/SW bij maaltijden

alle invullingen of wegwerp-pennen bevatten 300 eenheden (E) insuline in 3 ml

¹ Neutral Protamine Hagedorn | ² NB ook in 600 E in 3 ml

©2014/DIEP/MUMC

werkingsprofielen insulines (in uren)



* FDA Advisory Committee Presentation 2012
overige profielen van stichting Langerhans